



سجادة (زربية)

Low-tech with Refugees - Low-tech & Réfugiés 




<https://wiki.lowtechlab.org/wiki/Tapis/ar>

Dernière modification le 02/07/2024

 Difficulté Facile

 Durée (heures) 4

 Coût (€) EURO

Description

إنشاء سجادة قماشية متعددة الوظائف.

Sommaire

Description

Sommaire

Introduction

تحضير القماش - Étape 1

التصفيير - Étape 2

الإنهاء - Étape 3

Commentaires

Introduction

يوضح لك هذا البرنامج التعليمي جميع الخطوات المتبعة في صنع سجادة متعددة الوظائف، تصلح للاستخدام كسجادة تحت الأرضية، وسجادة تحت القدمين، وسجادة استحمام، إلخ.
الفكرة هي استخدام الملابس التي لا تحتاج إليها.



Matériaux

ملابس

Outils

مقص
خيطة وإبرة


Étape 1 - تحضير القماش


- باستخدام مقص، قم بتقطيع الملابس إلى قطع طويلة كما هو موضح في الصورة.



Étape 2 - التصفير

قم بتعديل 3 قطع في 3 التي قمت بقصها مسبقاً.





Étape 3 - الإنهاء

وأخيراً، قم بلف القطع المصفورة لولبياً وخطاطة كل لولب.

