

قناع شامل من الزجاجات البلاستيكية


Masque 




https://wiki.lowtechlab.org/wiki/Masque_inclusif_en_bouteilles_plastiques/ar

Dernière modification le 20/07/2024

 Difficulté Très facile

 Durée (minute(s) 20

 Coût (€) EUR 0.20

Description

قناع مصنوع من الزجاجات البلاستيكية والأقمشة المعاد تدويرها.

Sommaire

Sommaire

Description

Sommaire

Introduction

1 - Étape 1 - قطع القنينة

2 - Étape 2 - طي

3 - Étape 3 - حفر الثقوب

4 - Étape 4 - قطع الشرائط

5 - Étape 5 - اربط الحزام

6 - Étape 6 - لمسة راحة

Commentaires

Introduction

اكتشف القناع الشامل الشفاف منخفض التقنية.
صُنعت الأقنعة الشاملة من مواد معاد تدويرها، وهي عبارة عن أقنعة للضم وضعاف السمع، وهي من المواد المعاد تدويرها.

Matériaux

زجاجة بلاستيكية (يفضل أن تكون كبيرة السعة)
قطعة قماش (جورب قديم، على سبيل المثال)
لصاق

Outils

جسم مدبب (لعمل ثقوب صغيرة)
على سبيل المثال: بوصلة، قلم رصاص، ...

Étape 1 - قطع القنينة

اقطع الجزء العلوي من القنينة بحيث يكون لديك تقريبا بلاستيكي بحجم القناع، كما هو موضح في الصورة الأخيرة.






طبي - Étape 2

قم بطي أضييق جزء من البلاستيك لإنشاء شفة تتناسب مع الذقن لتثبيت القناع.




Étape 3 - حفر الثقوب

احفر فتحتين في الجزء العلوي من القناع لإدخال الأشرطة.




Étape 4 - قطع الشرائط

قص شرائط رقيقة من قطعة القماش الخاصة بك.



Étape 5 - اربط الحزام

يُربط الرباط من خلال الفتحتين اللتين تم إنشاؤهما مسبقاً.





Étape 6 - لمسة راحة

ألصقي شريطاً من القماش المشقوق حول الذقن والأنف لمزيد من الراحة.

