

# Making Of: Low-tech Lab Grenoble

Les traductions désuètes sont identifiées ainsi.



[https://wiki.lowtechlab.org/wiki/Making\\_Of:\\_Low-tech\\_Lab\\_Grenoble/pt](https://wiki.lowtechlab.org/wiki/Making_Of:_Low-tech_Lab_Grenoble/pt)

Dernière modification le 24/06/2024

 Difficulté **Moyen**

 Durée **66 mois**

 Coût **0 EUR (€)**

## Description

Este é um *feedback* sobre a criação da associação Low-tech Lab Grenoble, com o objetivo de divulgar a filosofia e o *know-how* da *low-tech* no território de Isère.

# Sommaire

## Sommaire

Description

Sommaire

Introduction

Étape 1 - Informações básicas

Étape 2 - Objetivos e missões

Étape 3 - Fases territoriais: 1 - Surgimento

Étape 4 - Fases territoriais: 2 - Ações Estruturais

Étape 5 - Fases territoriais: 3 - Comuns

Étape 6 - A governança

Étape 7 - Concentre-se na ação: Low-tech Tour Grenoble

Étape 8 - Concentre-se numa *low-tech*: o fogão a lenha

Étape 9 - Concentre-se em um elemento organizacional: reuniões mensais

Étape 10 - Foco em um evento: Conferência de Corentin de Chatelperron

Commentaires

# Introduction

Este documento tem o objetivo de apresentar o surgimento, a construção e o estado atual da associação Low-tech Lab Grenoble, com o objetivo de inspirar e ajudar outras comunidades.

É um *feedback* e não um modelo definitivo; aproprie-se do que você gostar, faça seu próprio experimento e fale dele a outras pessoas!

📄 Making\_Of\_-\_Low-tech\_Lab\_Grenoble\_Statuts\_Low-tech\_Lab\_Grenoble\_28\_09\_2020.pdf

## Étape 1 - Informações básicas

**Criação:** 08 de janeiro de 2019

**Estrutura jurídica:** Lei de Associação de 1901

**Endereço:** Associação Local Chatelet, 48 Av Washington 38000 Grenoble

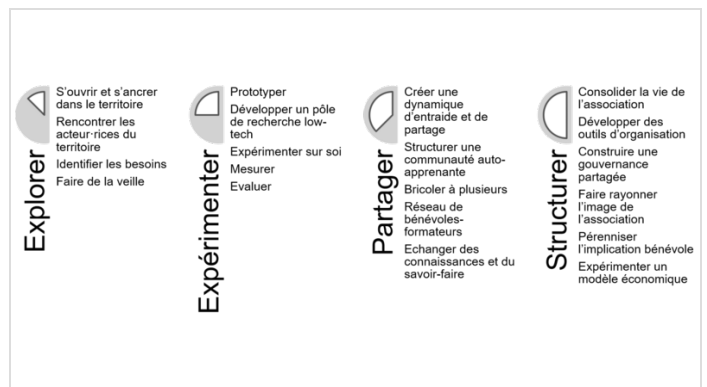
**Alguns números :**

- 50 membros em 2020 (vinte ativos)
- 5000€ de budget en 2020
- 6 700€ de recettes et 2 800€ de charges en 2021
- 32 000€ de recettes (subvention s'étalant sur les années à venir) et 14 000€ de charges en 2022
- 56 000€ de recettes (subvention s'étalant sur les années à venir) et 30 000€ de charges en 2023
- Uma associação local desde o final de 2019
- Stage et service civique : 2 en 2020, 2 en 2021, 4 en 2022, 4 en 2023, 4 en 2024
- 3 salariés (2ETP) depuis 2024, payé 120% du SMIC horaire 13,98€brut/heure
- Cerca de vinte ações em 2020 (workshops, conferências, projetos estudantis, eventos) en 2023 :
  - 1000-1500 bénéficiaires
  - 10 ateliers internes ou externes
  - 3 chantiers participatifs de durée > 2 j
  - 15 animations / stands / événements festifs
  - 2 low-tech tours
  - 2 tables rondes / conférences
  - 2 accompagnements de projets étudiants

*Foto: Inauguração da associação local, LTLGrenoble Janeiro 2020*



## Étape 2 - Objectivos e missões



## Étape 3 - Fases territoriales: 1 - Surgimento

### Moteurs de l'action :

- Liberté d'entreprendre
- Recherche de sens et nouveauté

### Engagement personnel :

- Bénévolat 1 à 2j semaine non régulier
- En emploi à 80 à côté

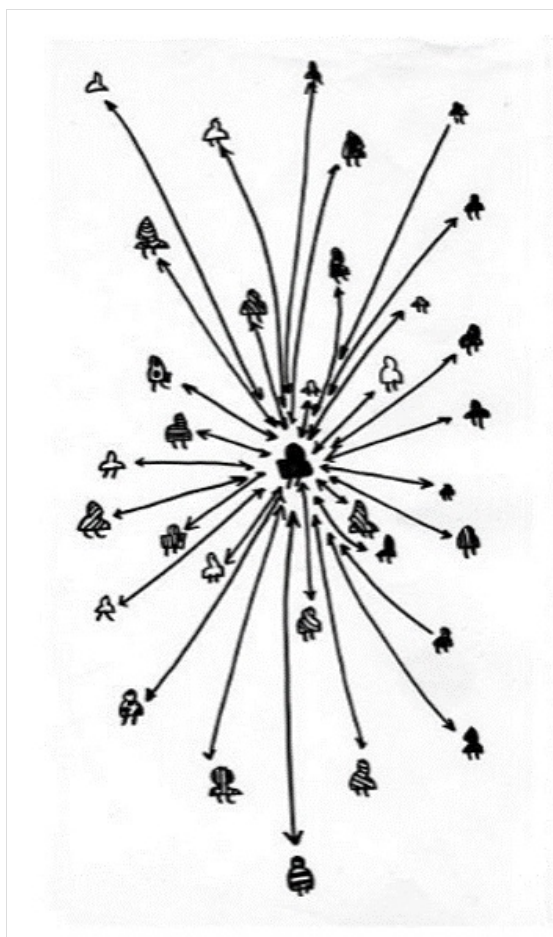
Durée de la phase : 18 mois (mi 2018 à fin 2019)

### Relations visées :

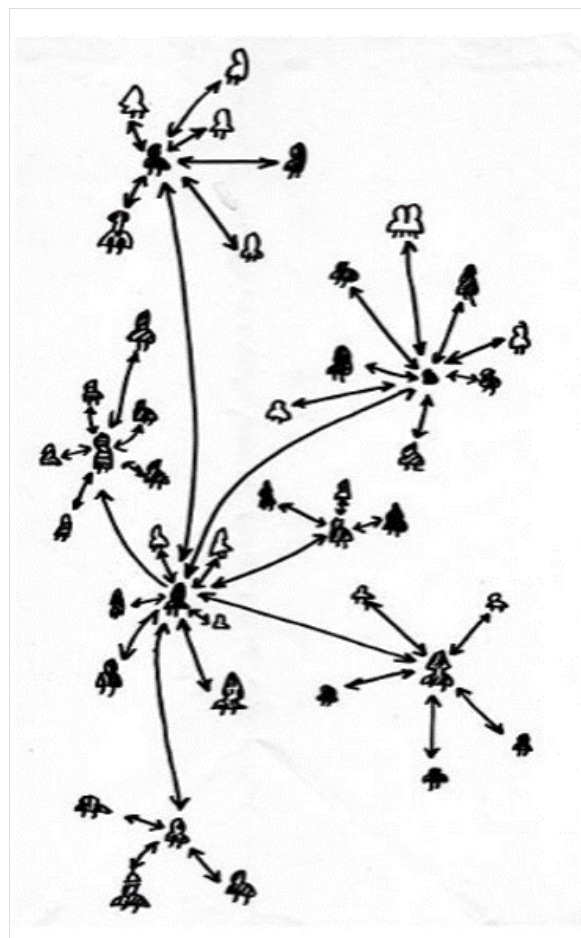
- Construire un noyau de base
- Prendre contact avec les acteurs existants (publics, associations, entreprises)

### Structuration :

- Une association (01/2019)
- Un bureau associatif



## Étape 4 - Fases territoriales: 2 - Ações Estruturais



### Moteurs de l'action

- Structuration
- Impact local
- Reconnaissance

### Engagement personnel

- Bénévolat 1j à 2j semaine régulier + projets
- En emploi à 40% à côté + chômage/missions freelance

### Durée de la phase

- Depuis fin 2019 à aujourd'hui (15 mois)

### Relations visées

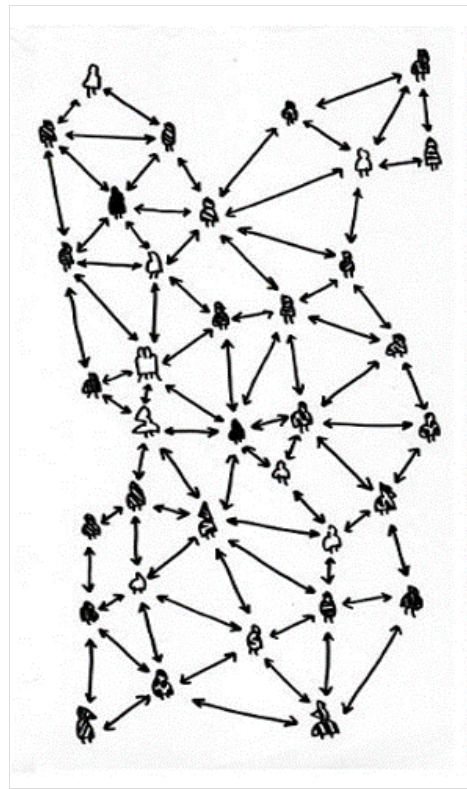
- Partenariats financiers
- Partenariats projets/compétences

### Structuration

- Une asso avec CA opérationnel (7 p.°)
- 1 Volontaire Service Civique
- 1 Stagiaire
- 1 Local associatif

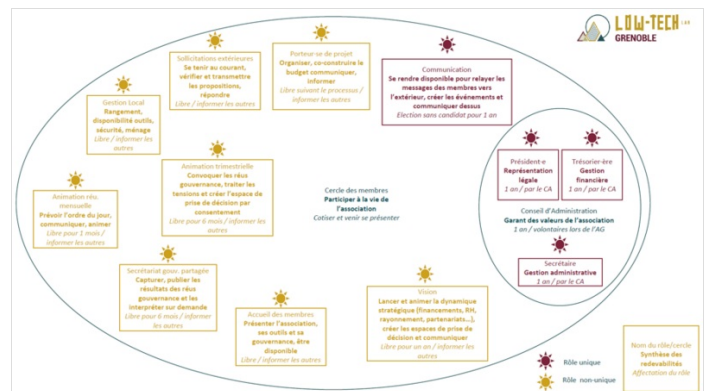
## Étape 5 - Fases territoriais: 3 - Comuns

Essa fase ainda não começou efetivamente em Grenoble, embora estejam em curso reflexões sobre o modelo econômico e principalmente sobre os empregados. Por enquanto estamos consolidando nossas bases!



## Étape 6 - A governança

Em dezembro de 2020, nos comprometemos a construir a governança compartilhada da associação. Após várias reuniões com pessoas que participaram desse projeto em outros locais, esclarecemos os papéis da nossa organização, as suas responsabilidades, o âmbito de atuação das autoridades e as atribuições de competências. Eis aqui um diagrama resumido, com a descrição completa: neste link (versão de maio de 2021).

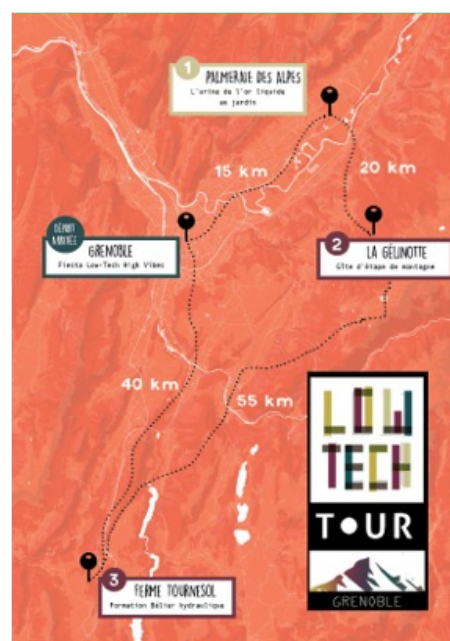


## Étape 7 - Concentre-se na ação: Low-tech Tour Grenoble

### Princípio e elementos organizacionais

O Low-tech Tour Grenoble é um evento de verão com duração de cerca de uma semana, cujo objetivo é reunir até quinze membros em uma viagem de bicicleta para conhecer pessoas envolvidas no meio da *low-tech* próximas de nós. Uma vez lá, o clima é de compartilhar, aprender, fazer e passar bons momentos juntos! Você pode encontrar aqui um tutorial metodológico para organizar um evento desse perto de você!

*Ilustração: Itinerário do Low-tech Tour Grenoble 2019*



## Étape 8 - Concentre-se numa *low-tech*: o fogão a lenha

Uma *low-tech* que pode ser muito simples e muito complexa!

A primeira oficina que conduzimos na associação foi uma oficina para construir um fogão de montanha usando latas de metal. A partir daí, continuamos a explorar o potencial destas técnicas, indo treinar com Feu Follet e Oxalis/Du Soleil nas nossas Assiettes, descobrindo e utilizando os seus fogões em casa. Posteriormente, montamos um projeto de cozinha portátil de madeira para eventos, a qual pode ser transportada de bicicleta, para os eventos da associação em Grenoble!

Foi uma grande oportunidade para levarmos o *low-tech* à discussão por meio um encontro entre amigos baseado no compartilhamento: cozinhar.

O que nos atraiu particularmente foi o potencial de reutilização de uma grande quantidade de materiais necessários, além do trabalho que pode ser feito inteiramente com ferramentas manuais, se desejado, e o resultado bastante impressionante que pode ser visto em pouco tempo!

Recursos:

<http://www.feufollet.org/rocket-stove/>

[http://www.oxalis-asso.org/?page\\_id=4866](http://www.oxalis-asso.org/?page_id=4866)

<http://atelierduzephyr.org/stages-et-formations/stages-poele-cuiseur-rocket/>

Fotos: Os fogões a lenha da associação Low-tech Lab Grenoble, 2021



## Étape 9 - Concentre-se em um elemento organizacional: reuniões mensais

A ferramenta básica para conhecer e acolher

Desde que a aventura Low-tech Lab Grenoble começou, temos organizado ao menos uma reunião regular (que não é inovadora nem excepcional) a cada mês.

O formato e a interação evoluíram ao longo do tempo, mas os objetivos permanecem os mesmos:

- Acolher as pessoas que desejam se tornar membros pessoalmente
- Apresentar-se uns aos outros
- Compartilhar notícias de projetos e eventos atuais
- Escolher as respostas (positivas ou negativas) a solicitações externas
- Compartilhar novas idéias de projetos
- Distribuir as atribuições de cada um estabelecidas na nossa governança (interação mensal, gestão de *workshops*, gestor de projetos, etc)..
- 

Quanto ao formato, realizamos essa reunião nas primeiras quartas-feiras de cada mês, geralmente entre 18h00 e 19h30 nas nossas próprias instalações (mais cedo ou remotamente durante os períodos de confinamento obrigatório devido à pandemia).

O horário de abertura, das 17h30 às 18h, é dedicado a receber novas pessoas para apresentar-lhes o local, o seu funcionamento e os seus projetos, para que não precise ser repetido todos os meses para os veteranos.

Foto: Inauguração das instalações da associação, LTLGrenoble Janeiro 2020



---

## Étape 10 - Foco em um evento: Conferência de Corentin de Chatelperron

Foto não contratual :-)

Podemos ver, pelos gráficos e pela data, que esse evento não é muito recente: a associação de Grenoble ainda não tinha sido criada!

Porém, ele promoveu uma interação dinâmica, reunindo muita gente fora das nossas redes básicas.

Receita:

- Aproxime-se de outras estruturas associativas locais para co-organizar um evento (Engenheiros Sem Fronteiras / Engenheiros Cidadãos no nosso caso, bem como EVE – Espaço de Vida Estudantil)
- Entre em contato com o Low-tech Lab (ou outro) para encontrar alguém que hospede a conferência
- Organize o evento com tempo momento para discussão informal posterior (um *buffet* participativo por exemplo)
- Divulgue a informação de que você está montando uma associação de *low-tech*! Essa é a melhor maneira de obter uma base de contatos de pessoas engajadas.

- Tradução para o português: Arthur Pablo

