

Making Of : Low-tech Lab Grenoble

 Low-tech Lab Community



https://wiki.lowtechlab.org/wiki/Making_Of_:Low-tech_Lab_Grenoble/fr

Dernière modification le 24/06/2024

 Difficulté **Moyen**

 Durée **66 mois**

 Coût **0 EUR (€)**

Description

Retour d'expérience sur le montage de l'association Low-tech Lab Grenoble, ayant pour but de diffuser la philosophie et les savoir-faire low-tech sur le territoire isérois.

Sommaire

Sommaire

Description

Sommaire

Introduction

Étape 1 - Les grandes lignes

Étape 2 - Les objectifs & missions

Étape 3 - Les Phases territoriales : 1-Emergence

Étape 4 - Les Phases territoriales : 2-Structur'actions

Étape 5 - Les Phases territoriales : 3-Communs

Étape 6 - La Gouvernance

Étape 7 - Focus sur une action : Low-tech Tour Grenoble

Étape 8 - Focus sur une low-tech: Le cuiseur à bois

Étape 9 - Focus sur un élément d'organisation : Les réunions mensuelles

Étape 10 - Focus sur un événement : Conférence de Corentin de Chatelperron

Commentaires

Introduction

Ce document a pour but de présenter l'émergence, la construction et l'état actuel de l'association Low-tech Lab Grenoble afin d'inspirer et d'aider les autres communautés.

C'est un retour d'expérience et non pas un modèle unique, prenez ce qui vous plait, construisez votre propre expérience, et communiquez dessus !

📄 Making_Of_-_Low-tech_Lab_Grenoble_Statuts_Low-tech_Lab_Grenoble_28_09_2020.pdf

Étape 1 - Les grandes lignes

Création : 08 Janvier 2019

Structure juridique : Association Loi 1901 (reconnue d'intérêt général depuis 2023)

Siège social : 48 avenue Washington 38000 Grenoble

Quelques chiffres :

- 50 Membres/an depuis 2020 (vingtaine actifs)
- 3 000€ de recettes et 1 700€ de charges en 2020
- 6 700€ de recettes et 2 800€ de charges en 2021
- 32 000€ de recettes (subvention s'étalant sur les années à venir) et 14 000€ de charges en 2022
- 56 000€ de recettes (subvention s'étalant sur les années à venir) et 30 000€ de charges en 2023

-Locaux : Un local mis à disposition par la mairie (Local Associatif Chatelet) depuis 2020 et un atelier au sein d'un habitat partagé pour les grosses constructions (Vaulnaveys-le-bas) depuis 2023

-Stage et service civique : 2 en 2020, 2 en 2021, 4 en 2022, 4 en 2023, 4 en 2024

-3 salariés (2ETP) depuis 2024, payé 120% du SMIC horaire 13,98€brut/heure

en 2020 : une vingtaine d'action en 2020 (ateliers, conférences, projets étudiants, événements)

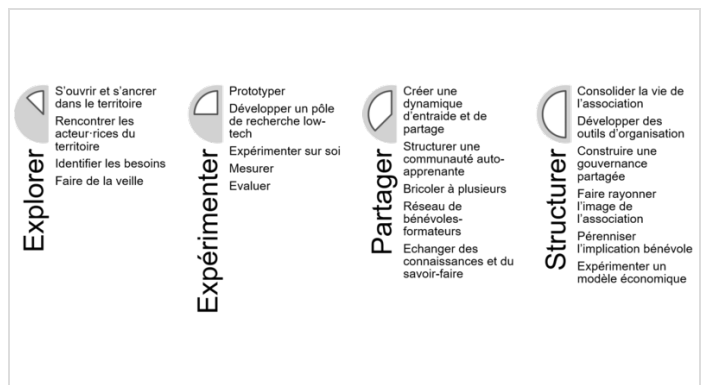
en 2023 :

- 1000-1500 bénéficiaires
- 10 ateliers internes ou externes
- 3 chantiers participatifs de durée > 2 j
- 15 animations / stands / événements festifs
- 2 low-tech tours
- 2 tables rondes / conférences
- 2 accompagnements de projets étudiants

Photo : Inauguration du local associatif, LTLGrenoble janvier 2020



Étape 2 - Les objectifs & missions



Étape 3 - Les Phases territoriales : 1-Emergence

Moteurs de l'action :

- Liberté d'entreprendre
- Recherche de sens et nouveauté

Engagement personnel :

- Bénévolat 1 à 2j semaine non régulier
- En emploi à 80 à côté

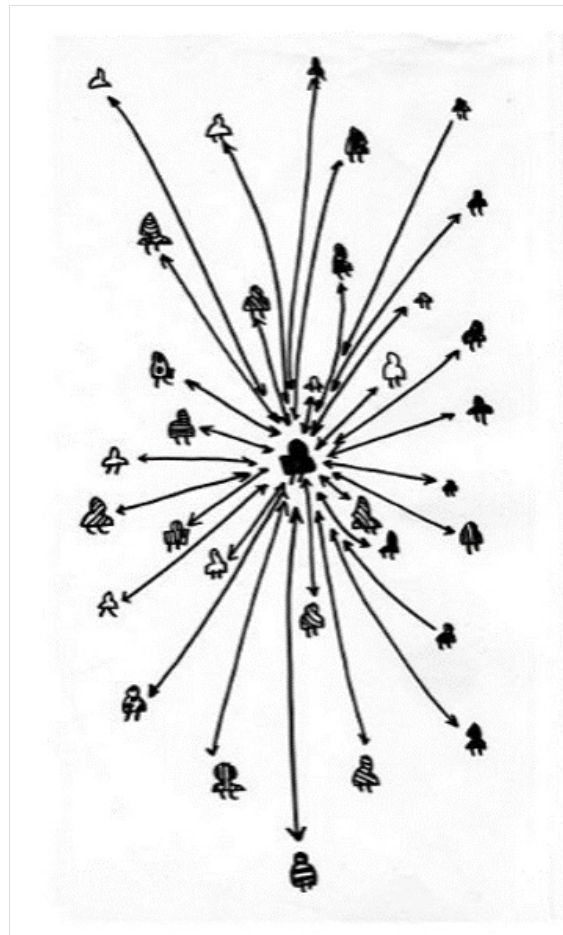
Durée de la phase : 18 mois (mi 2018 à fin 2019)

Relations visées :

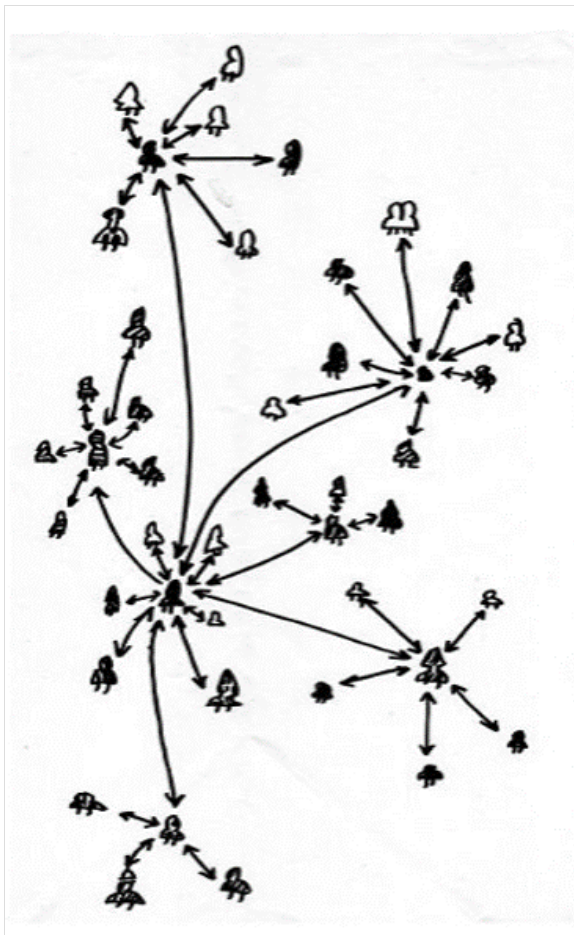
- Construire un noyau de base
- Prendre contact avec les acteurs existants (publics, associations, entreprises)

Structuration :

- Une association (01/2019)
- Un bureau associatif



Étape 4 - Les Phases territoriales : 2-Structur'actions



Moteurs de l'action

- Structuration
- Impact local
- Reconnaissance

Engagement personnel

- Bénévolat 1j à 2j semaine régulier + projets
- En emploi à 40% à côté + chômage/missions freelance

Durée de la phase

- Depuis fin 2019 à aujourd'hui (15 mois)

Relations visées

- Partenariats financiers
- Partenariats projets/compétences

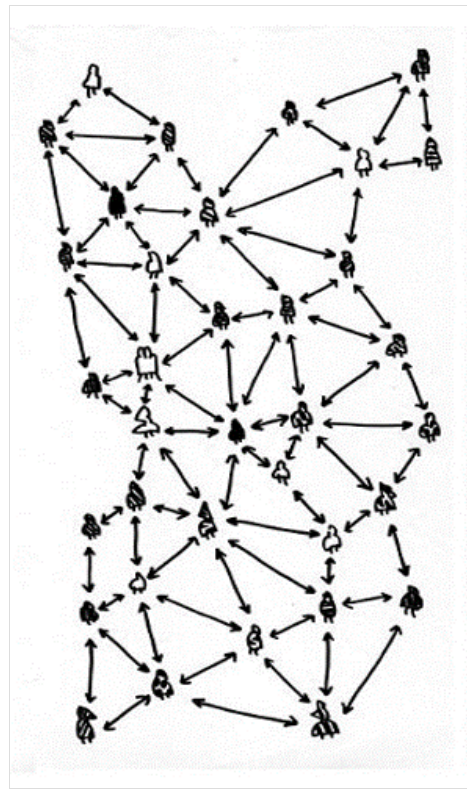
Structuration

- Une asso avec CA opérationnel (7 p.°)
- 1 Volontaire Service Civique
- 1 Stagiaire
- 1 Local associatif

Étape 5 - Les Phases territoriales : 3-Communs

Cette phase n'est pas encore vraiment engagée à Grenoble, bien que des réflexions soient en cours sur la partie modèle économique et salariat notamment.

Nous consolidons encore nos bases pour l'instant !



Étape 6 - La Gouvernance

Nous avons entrepris en décembre 2020 de construire la gouvernance partagée de l'association. Après plusieurs séances de travail avec des personnes ayant expérimenté ce genre de fonctionnement dans d'autres structures, nous avons mis en lumière les rôles de notre organisation, leurs redevabilités / périmètre d'autorité et modes d'affectation.

En voici un schéma récapitulatif, la description complète étant accessible à ce lien (version Mai 2021).

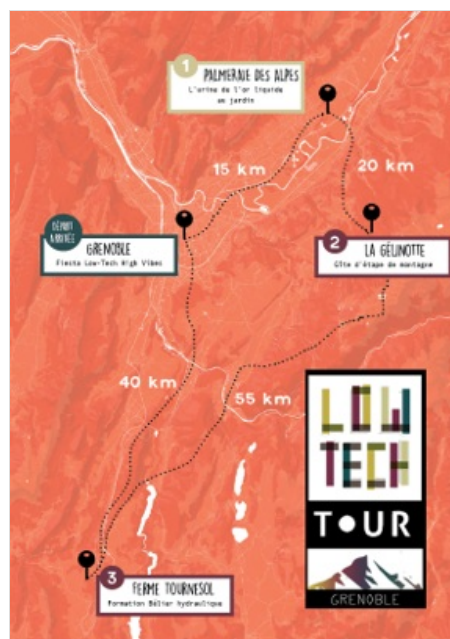


Étape 7 - Focus sur une action : Low-tech Tour Grenoble

Principe et éléments d'organisation

Le Low-tech Tour Grenoble est un événement estival d'environ une semaine, visant à rassembler jusqu'à une quinzaine de membres sur un périple en vélo pour aller rencontrer des acteurs de la low-tech dans nos environs. Une fois sur place, l'ambiance est au partage, à l'apprentissage, au faire, et à passer du bon temps ensemble ! Vous pouvez trouver ici un tutoriel méthodologique pour en organiser un près de chez vous !

Illustration : Itinéraire du Low-tech Tour Grenoble 2019



Étape 8 - Focus sur une low-tech: Le cuiseur à bois

Une low-tech pouvant être très simple et très complexe !

Le premier atelier que nous avons animé dans l'association était un atelier de construction de réchaud de montagne à partir de boîtes de conserves.

A partir de là, nous avons continué à explorer le potentiel de ces techniques, en allant se former chez Feu Follet et Oxalis/Du Soleil dans nos Assiettes, en découvrant et utilisant chez eux leurs cuiseurs.

Par la suite, nous avons monté un projet de cuisine événementielle conviviale au bois transportable à vélo, pour les événements de l'association sur Grenoble !

C'est pour nous une super opportunité d'amener les low-tech dans une discussion au travers d'une activité conviviale et basée sur le partage : la cuisine.

Ce qui nous a particulièrement séduit est le potentiel de réemploi d'un grand nombre des matériaux nécessaires, du travail que l'on peut faire intégralement avec des outils à main si on le souhaite, et un résultat assez impressionnant visible rapidement !

Ressources :

<http://www.feufollet.org/rocket-stove/>

http://www.oxalis-asso.org/?page_id=4866

<http://atelierduzephyr.org/stages-et-formations/stages-poele-cuiseur-rocket/>

Photos : Les cuiseurs à bois de l'association Low-tech Lab Grenoble, 2021



Étape 9 - Focus sur un élément d'organisation : Les réunions mensuelles

L'outil de base pour se rencontrer et accueillir

Depuis les débuts de l'aventure Low-tech Lab Grenoble, nous avons mis en place un rendez-vous (qui n'a rien de novateur ni d'exceptionnel) régulier : les réunions mensuelles.

La forme et l'animation ont évolué avec le temps bien sûr, mais les objectifs restent les mêmes :

- Accueillir en présentiel les personnes souhaitant devenir membre
- Se présenter
- Partager les actualités des projets en cours et événements
- Voter les réponses (positives ou négatives) aux sollicitations extérieures
- Partager les nouvelles idées de projets
- [à venir] : énergiser les rôles établis dans notre gouvernance (animation mensuelle, gestion de l'atelier, responsable projet...)

-

Sur la forme, nous tenons cette réunion tous les 1ers mercredis du mois, généralement de 18h à 19h30 à notre local (soit plus tôt soit en distanciel en période de confinement/couvre-feu).

Un créneau d'ouverture de 17h30 à 18h est dédié à l'accueil des nouveaux-elles pour leur présenter le lieu, le fonctionnement et les projets, afin que cela ne fasse pas redite tous les mois pour les anciens-nes.

Photo : Inauguration du local associatif, LTLGrenoble janvier 2020



Étape 10 - Focus sur un événement : Conférence de Corentin de Chatelperron

Photo non contractuelle :-)

On peut le voir au graphisme et à la date, cet événement n'est pas tout jeune, l'association grenobloise n'était pas encore créée ! Pourtant il a grandement participé à la dynamique, rassemblant beaucoup de monde hors de nos réseaux de base.

La recette :

- Se rapprocher d'autres structures associatives locales pour co-organiser l'événement (Ingénieurs sans frontières / Ingénieur-es citoyen·nes dans notre cas, ainsi que EVE – Espace de Vie Etudiante)
 - Se rapprocher du Low-tech Lab (ou autre) afin de trouver quelqu'un pour animer la conférence
 - Organiser l'événement avec un temps d'échange informel ensuite (buffet participatif par exemple)
 - Passer l'info que vous montez une association autour des low-tech ! C'est le meilleur moyen de récupérer une base de contacts de personnes motivées
-

