


Diminuer le produit lessiviel


 Catherine




https://wiki.lowtechlab.org/wiki/Diminuer_le_produit_lessiviel

Dernière modification le 18/04/2022

 Difficulté Très facile

 Durée 1 minute(s)

 Coût 1EUR (€)

Description

Diviser par 2 la quantité de produit lessiviel pour laver le linge

Sommaire

Sommaire

Description

Sommaire

Introduction

Étape 1 -

Commentaires

Introduction

Pour diminuer de moitié la quantité de produit lessiviel dans votre machine à laver le linge, il suffit de mettre dans le tambour de la machine 2 balles de golf en même temps que votre linge. Les balles ont un effet mécanique sur le linge et participent au lavage. Il faut des balles d'un certain poids pour qu'elles "frappent" suffisamment le linge. Les balles de squash fonctionnent très bien (les balles de ping-pong sont trop légères).

Lorsque la machine à laver fonctionne, on entend le bruit des balles dans le tambour mais le linge n'est pas abîmé, ni le tambour.

Ne convient pas pour laver du linge très délicat (dentelles...)

On trouve facilement des balles de golf dans les brocantes.

Matériaux

2 balles

Outils

aucun

Étape 1 -
